



SALA DE RECURSOS MULTIFUNCIONAL

ESCOLA MUNICIPAL PROFESSOR SEBASTIÃO FELTRIN

PROFESSORA: INÊS G. HARTMANN IBA TURMA: B

**ÁREAS TRABALHADAS:ÁREA DA LINGUAGEM,ÁREA DA MATEMÁTICA E ÁREA
PSICOMOTORA.**

DATA DA REALIZAÇÃO: DE 23 A 27 DE AGOSTO.

ALUNO (A): _____ TURMA: 4º ANO.



Senhores Pais e Responsáveis

Vocês estão recebendo as **ATIVIDADES COMPLEMENTARES DE ESTUDO PARA O PERÍODO DE ISOLAMENTO – COVID 19, referente a semana de 23 A 27 DE AGOSTO de 2021.** Contamos com sua participação para que todas essas atividades sejam realizadas pelo seu filho.

No roteiro a seguir estão as atividades e todas as orientações para sua execução. Tudo está descrito de forma simples. Qualquer dúvida estaremos a disposição no WhatsApp.

Abrços Professora INÊS.

VÍDEO OU ÁUDIO DA EXPLICAÇÃO DA PROFª.	➤ Assista ao vídeo/áudio explicativo da professora.
O QUE VAI ESTUDAR?	Área da matemática: Concentração e lateralidade. Área da linguagem: Linguagem escrita, ordenação do pensamento, sequência de fatos a vista de gravura, concentração e reescrita de texto. Área Psicomotora: Percepção visual, orientação espacial, coordenação visomotora, coordenação motora global.
PARA QUÊ VAMOS ESTUDAR ESSES CONTEÚDOS?	Ler, interpretar imagens e ampliar vocabulário e escrita. Trabalhar o sistema numérico. Aprimorar coordenação motora fina Identificar diferenças pela visão .aperfeiçoar o sentido. Trabalhar possibilidades de resolução para realizar a atividade.
COMO VAMOS ESTUDAR ESSES CONTEÚDOS	As atividades propostas devem ser realizadas nos roteiros impressos. Organize um ambiente tranqüilo e fique atento as explicações dadas pela professora no whatsapp.
COMO VAMOS REGISTRAR O QUE APRENDEMOS?	Buscando as atividades impressas na escola .lendo e preenchendo de acordo com as orientações as atividades enviadas completamente, em deixar nada em branco ou incompleto. Ouvindo atentamente as explicações que a

professora envia pelo whatsapp e chamando quando não entender ou conseguir fazer as atividades. devolvendo as atividades semanalmente para que a professora faça as correções necessárias.

ATENÇÃO: Qualquer dúvida estou a disposição por whatsapp das 13h as 17h.

Área da Linguagem

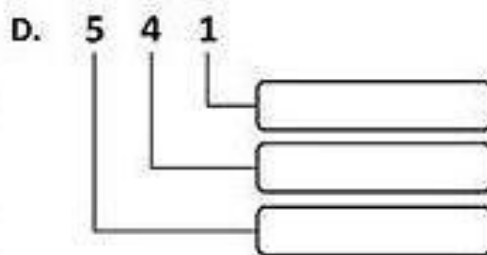
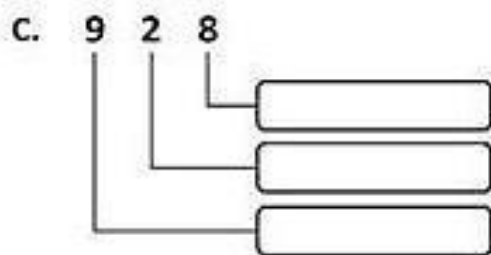
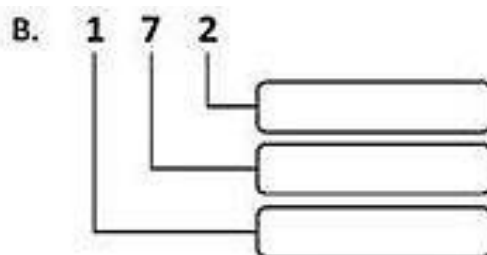
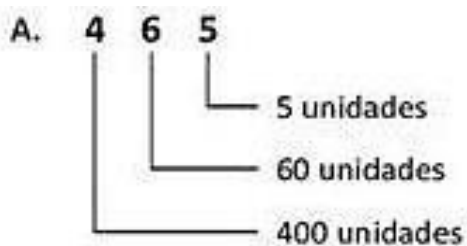
Olá crianças!! Faça esta atividade com muita atenção! Você irá substituir os desenhos pelos nomes das palavras. Ler duas vezes a história que formou e em seguida copiar a história.



DESDE O DIA EM QUE OS TRÊS _____ QUASE FORAM
DEVORADOS PELO _____ MAU, ELES PASSARAM A SE PREOCUPAR
COM A SEGURANÇA DA _____ DELES. POR ISSO, _____ MORAM EM
_____ FEITAS COM _____, FIRMES E RESISTENTES AO POTENTE
_____ DO ESPERTO _____.
OS _____ APRENDERAM UMA IMPORTANTE _____:
_____ E _____ SÃO COISAS MUITO _____, MAS OS
DEVERES VÊM _____ EM PRIMEIRO LUGAR.

Área da Matemática

OBSERVE O MODELO DA LETRA A E RESOLVA A LETRAS B, C, D.



Siga o exemplo e complete.

1 centena = 100 unidades

a) 4 centenas = unidades

d) 1 milhar = unidades

b) 7 centenas = dezenas

e) 1 milhar = dezenas

c) 1 milhar = centenas

Siga o exemplo e complete.

1875 = 1000 + 800 + 70 + 5

1348 = _____ + _____ + _____ + _____

1625 = _____ + _____ + _____ + _____

1076 = _____ + _____ + _____ + _____

1109 = _____ + _____ + _____ + _____



Área Psicomotora

Atividade passar a bola



Para esta atividade você irá precisar de:

1 Bola e pelo menos três pessoas para realizar com você.

Os exercícios com a bola serão feitos da seguinte maneira: de forma enfileirada deitado, o aluno irá fazer tentativas de passar a bola para a pessoa que esta atrás e assim em diante, depois em pé passar a bola por trás do ombro para a pessoa que esta atrás e para finalizar, passar a bola por debaixo das pernas